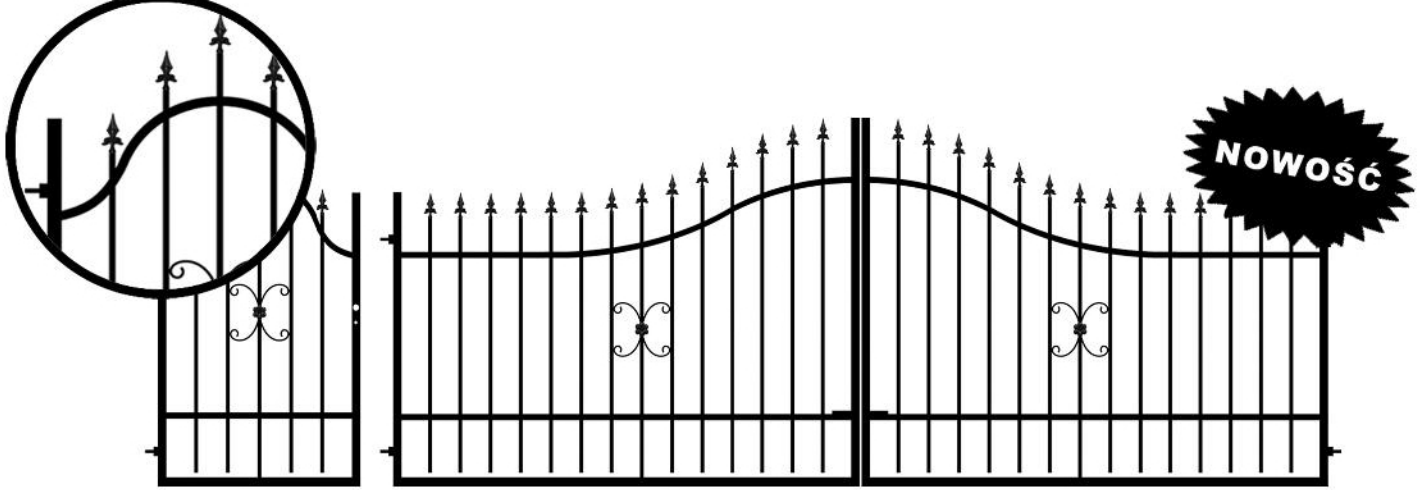




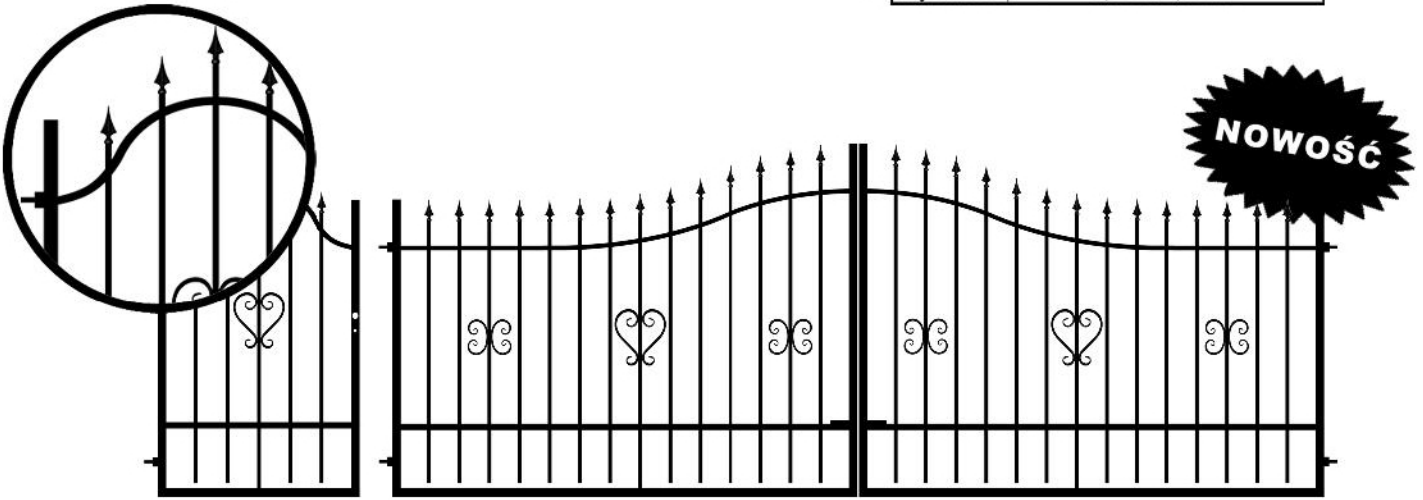
**SIATKOMET**

siatki ogrodzeniowe



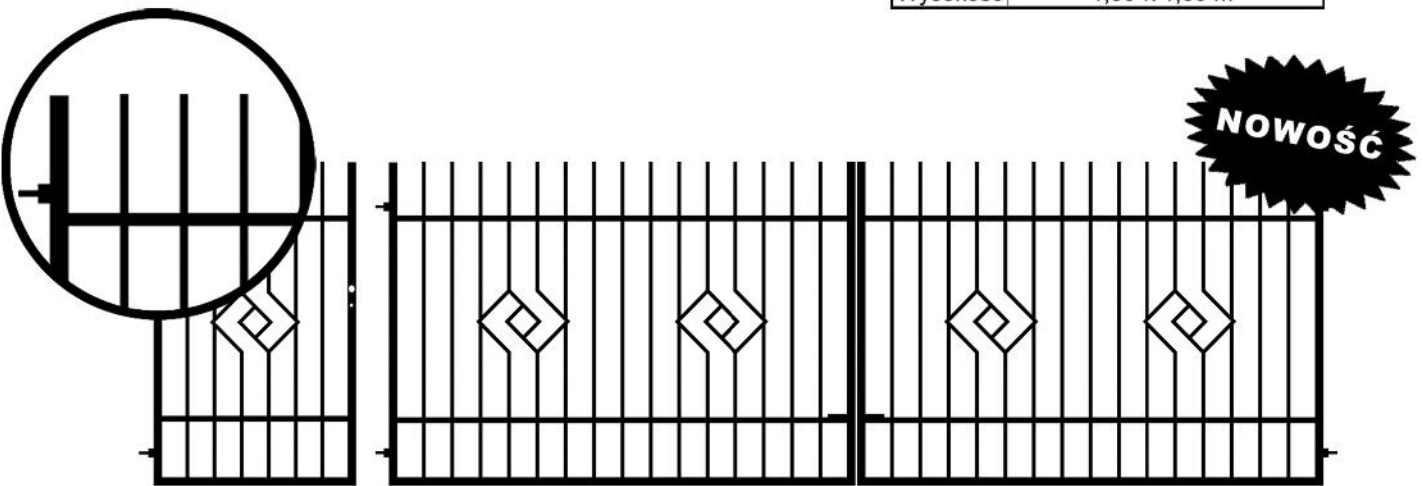
WROTA METALOWE Z FURTKĄ TYP H\*

Typowe wymiary				
Brama dwuskrzydłowa			Furtka	
Szerokość	3,50 m	4,00 m	5,00 m	0,90 m
Wysokość	1,30 x 1,60 m			



WROTA METALOWE Z FURTKĄ TYP D\*

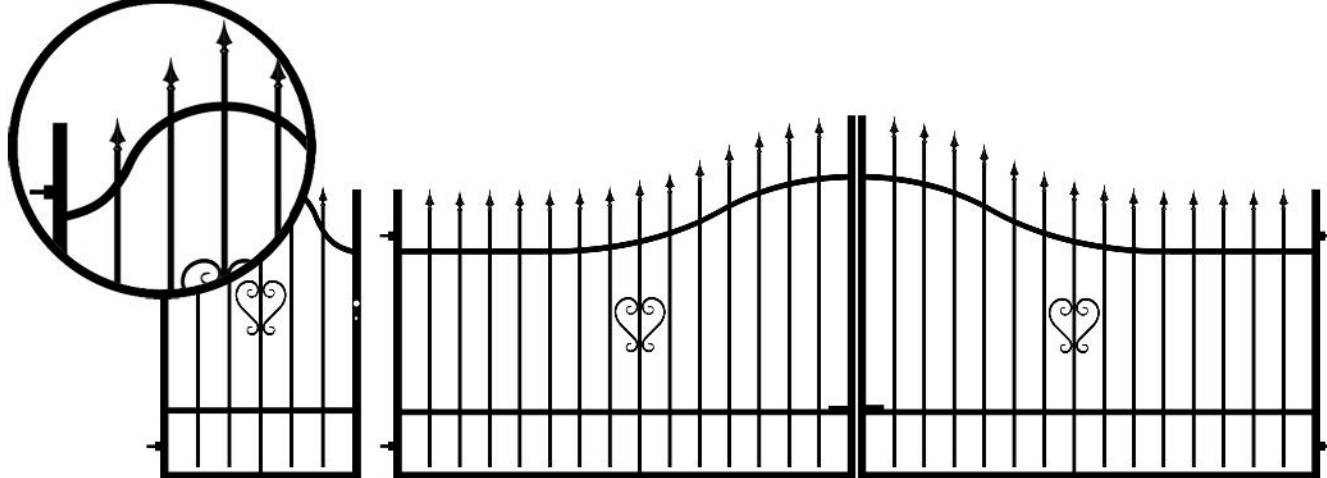
Typowe wymiary				
Brama dwuskrzydłowa			Furtka	
Szerokość	3,50 m	4,00 m	5,00 m	0,90 m
Wysokość	1,30 x 1,60 m			



WROTA METALOWE Z FURTKĄ TYP S\*

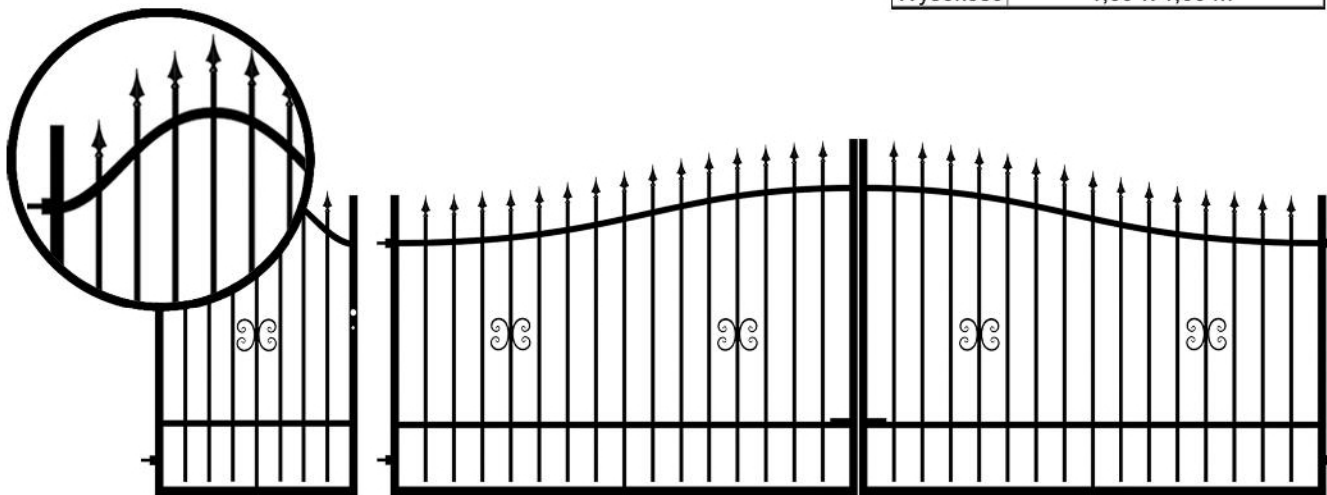
Typowe wymiary				
Brama dwuskrzydłowa			Furtka	
Szerokość	3,50 m	4,00 m	5,00 m	0,90 m
Wysokość	1,50 m			

MALOWANE FARBĄ PROSZKOWĄ



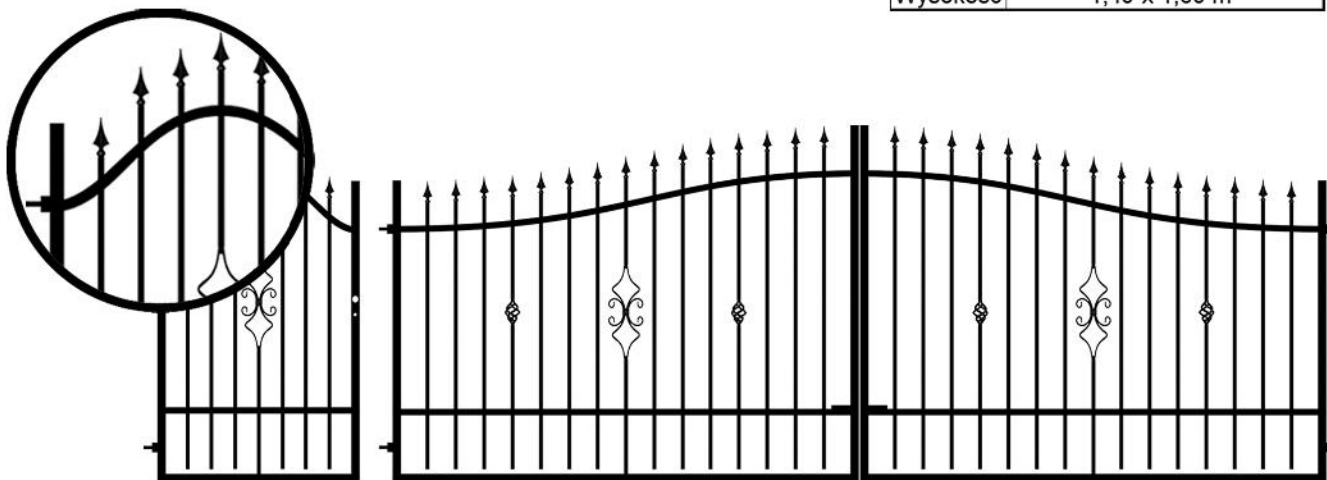
WROTA METALOWE Z FURTKĄ TYP G\*

Typowe wymiary				
	Brama dwuskrzydłowa			Furtka
Szerokość	3,50 m	4,00 m	5,00 m	0,90 m
Wysokość	1,30 x 1,60 m			



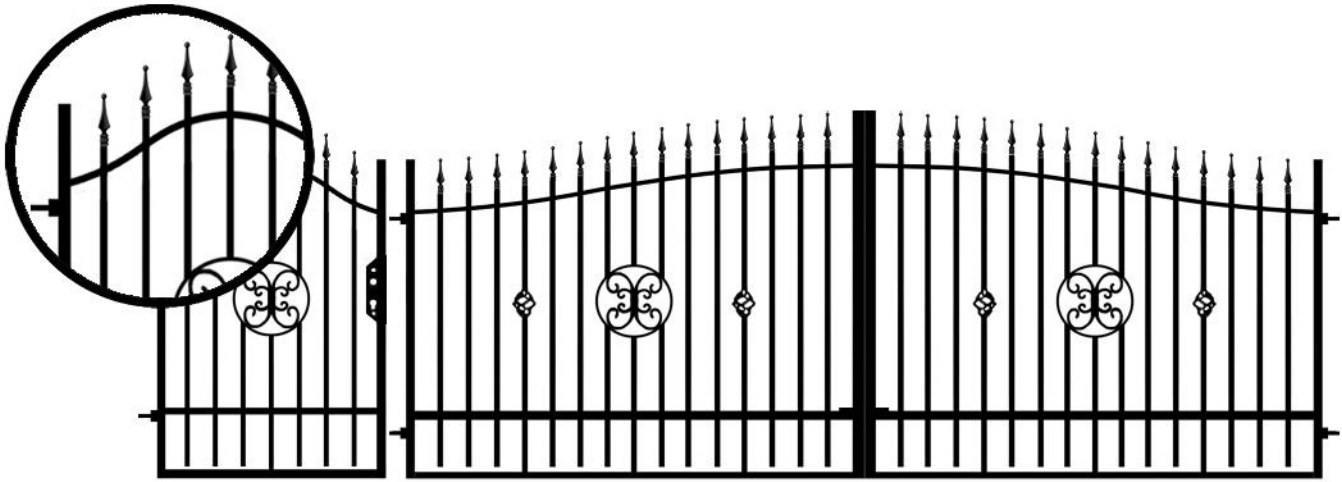
WROTA METALOWE Z FURTKĄ TYP Ł\*

Typowe wymiary				
	Brama dwuskrzydłowa			Furtka
Szerokość	3,50 m	4,00 m	5,00 m	1,00 m
Wysokość	1,40 x 1,60 m			



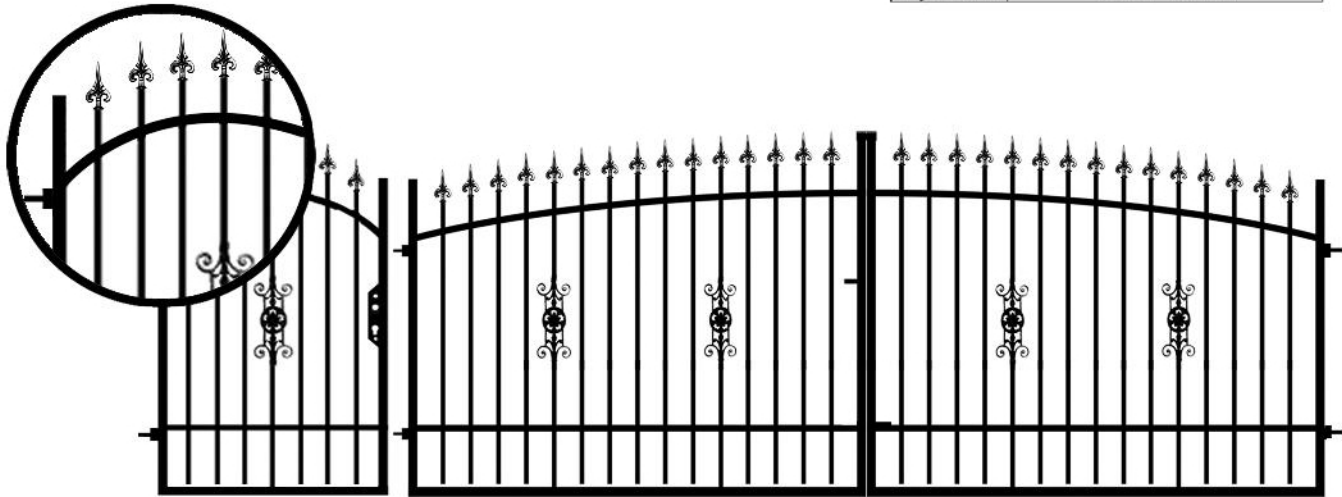
WROTA METALOWE Z FURTKĄ TYP L\*

Typowe wymiary				
	Brama dwuskrzydłowa			Furtka
Szerokość	3,50 m	4,00 m	5,00 m	1,00 m
Wysokość	1,40 x 1,60 m			



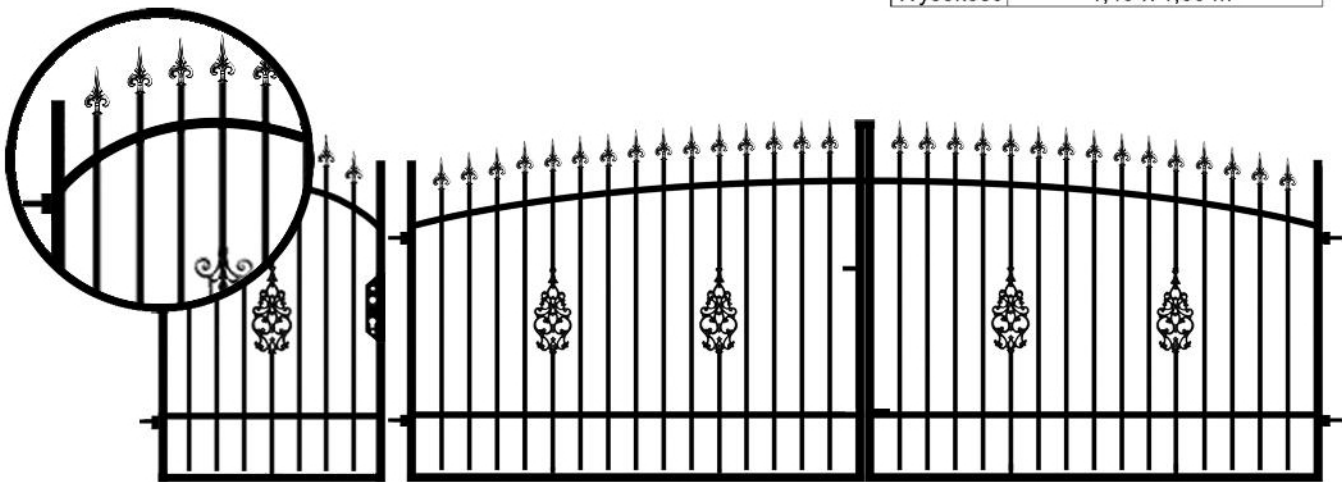
WROTA METALOWE Z FURTKĄ TYP F\*

Typowe wymiary				
	Brama dwuskrzydłowa			Furtka
Szerokość	3,50 m	4,00 m	5,00 m	1,00 m
Wysokość	1,40 x 1,60 m			



WROTA METALOWE Z FURTKĄ TYP C


Typowe wymiary				
	Brama dwuskrzydłowa			Furtka
Szerokość	3,50 m	4,00 m	5,00 m	1,00 m
Wysokość	1,40 x 1,60 m			



WROTA METALOWE Z FURTKĄ TYP E


Typowe wymiary				
	Brama dwuskrzydłowa			Furtka
Szerokość	3,50 m	4,00 m	5,00 m	1,00 m
Wysokość	1,40 x 1,60 m			

MALOWANE FARBĄ PROSZKOWĄ



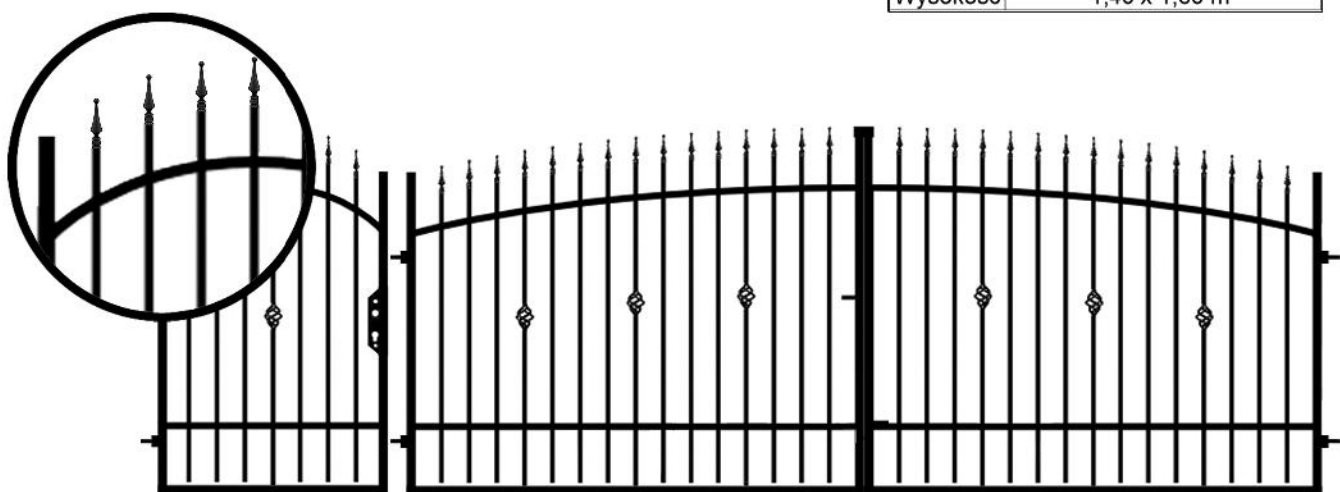
WROTA METALOWE Z FURTKĄ TYP Cz

Typowe wymiary				
Brama dwuskrzydłowa			Furtka	
Szerokość	3,50 m	4,00 m	5,00 m	1,00 m
Wysokość	1,40 x 1,60 m			




WROTA METALOWE Z FURTKĄ TYP Ez

Typowe wymiary				
Brama dwuskrzydłowa			Furtka	
Szerokość	3,50 m	4,00 m	5,00 m	1,00 m
Wysokość	1,40 x 1,60 m			



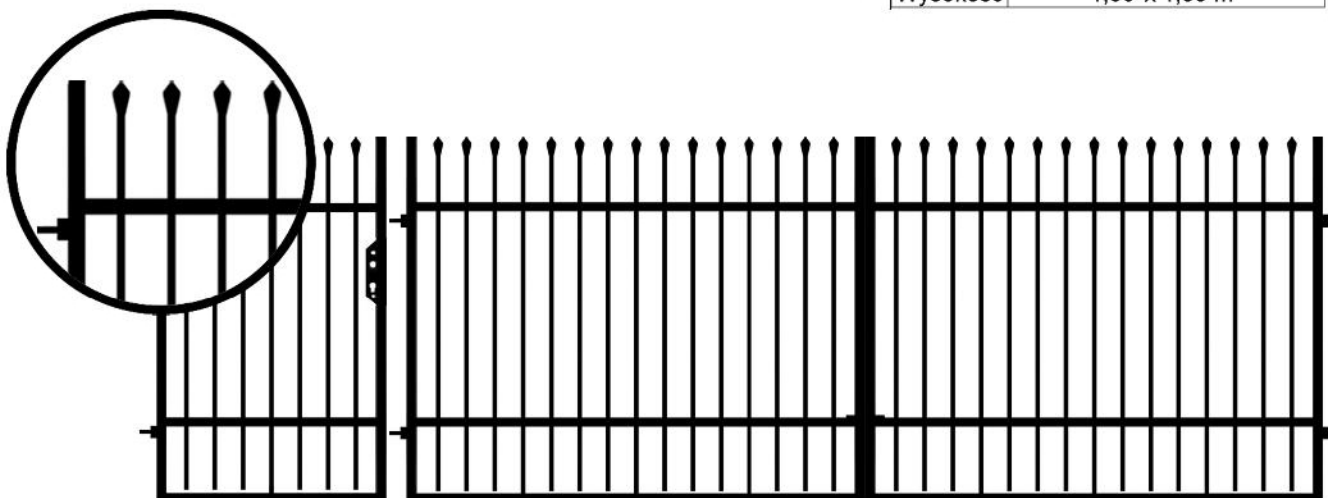
WROTA METALOWE Z FURTKĄ TYP N\*

Typowe wymiary				
Brama dwuskrzydłowa			Furtka	
Szerokość	3,50 m	4,00 m	5,00 m	1,00 m
Wysokość	1,40 x 1,60 m			



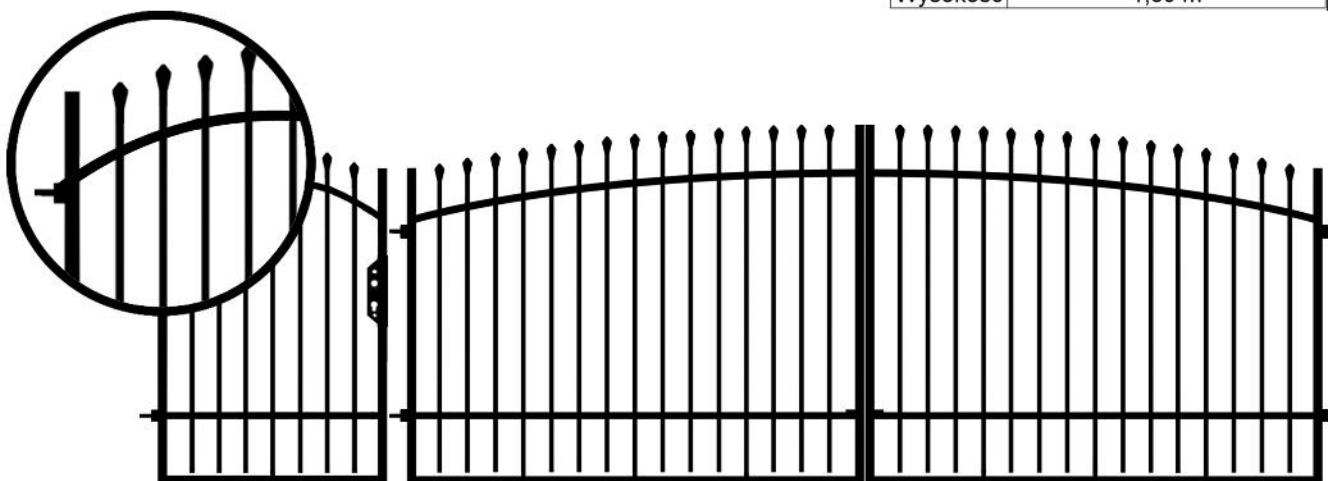
WROTA METALOWE Z FURTKĄ TYP M

Typowe wymiary				
	Brama dwuskrzydłowa			Furtka
Szerokość	3,50 m	4,00 m	5,00 m	1,00 m
Wysokość	1,50 x 1,35 m			



WROTA METALOWE Z FURTKĄ TYP T\*

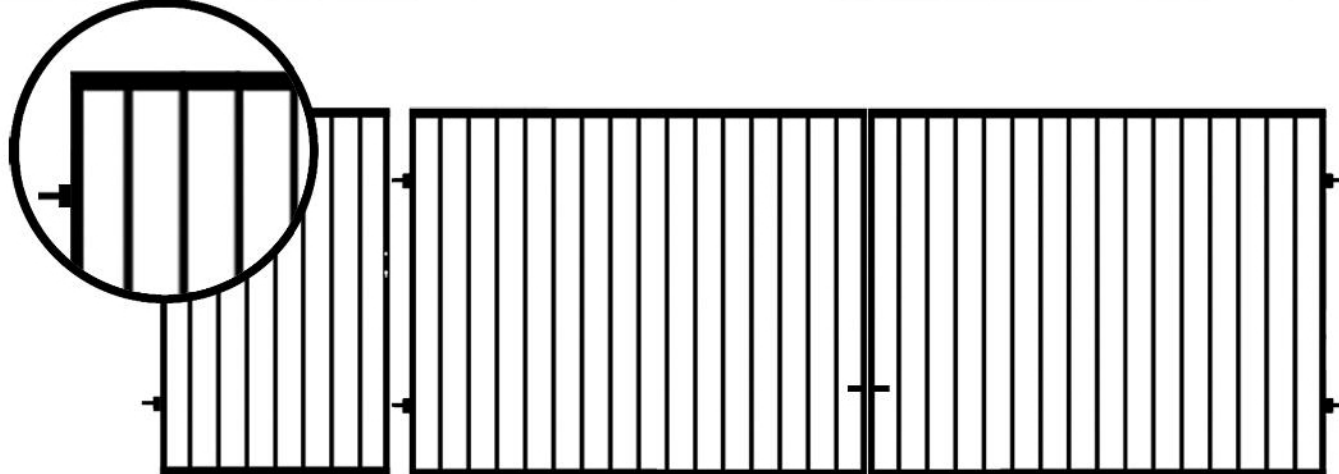
Typowe wymiary				
	Brama dwuskrzydłowa			Furtka
Szerokość	3,50 m	4,00 m	5,00 m	1,00 m
Wysokość	1,50 m			



WROTA METALOWE Z FURTKĄ TYP TŁ\*

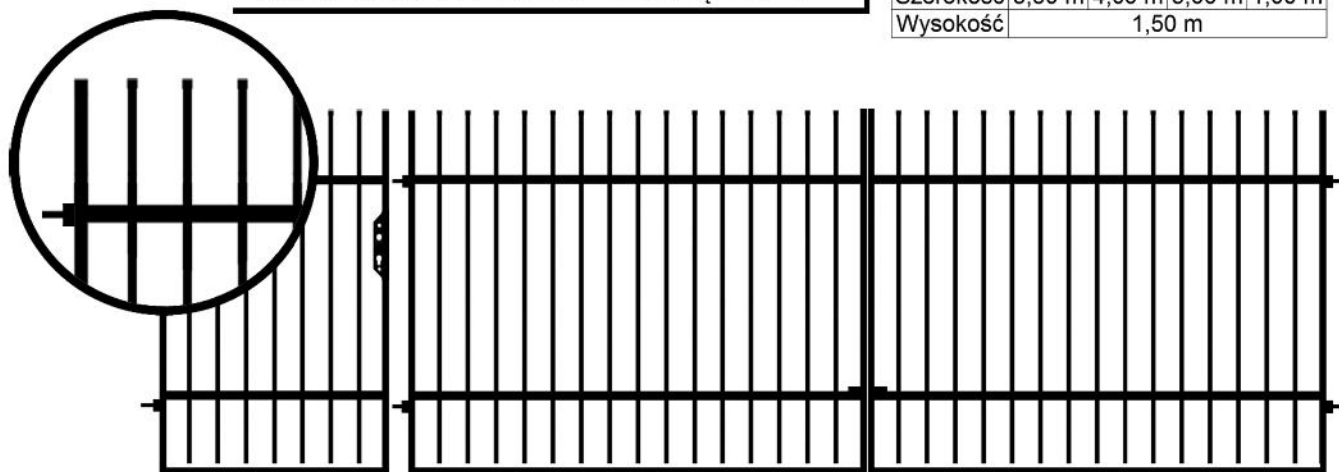
Typowe wymiary				
	Brama dwuskrzydłowa			Furtka
Szerokość	3,50 m	4,00 m	5,00 m	1,00 m
Wysokość	1,40 x 1,60 m			

FARBA PROSZKOWA



WROTA METALOWE Z FURTKĄ TYP X\*

Typowe wymiary				
	Brama dwuskrzydłowa			Furtka
Szerokość	3,50 m	4,00 m	5,00 m	1,00 m
Wysokość	1,50 m			



MALOWANE




WROTA METALOWE Z FURTKĄ TYP I1\*  
(DASZEK Z PŁASKOWNIKA)




WROTA METALOWE Z FURTKĄ TYP I2  
(DASZEK PLASTIKOWY)

Typowe wymiary				
	Brama dwuskrzydłowa			Furtka
Szerokość	3,50 m	4,00 m	5,00 m	1,00 m
Wysokość	1,50 m			



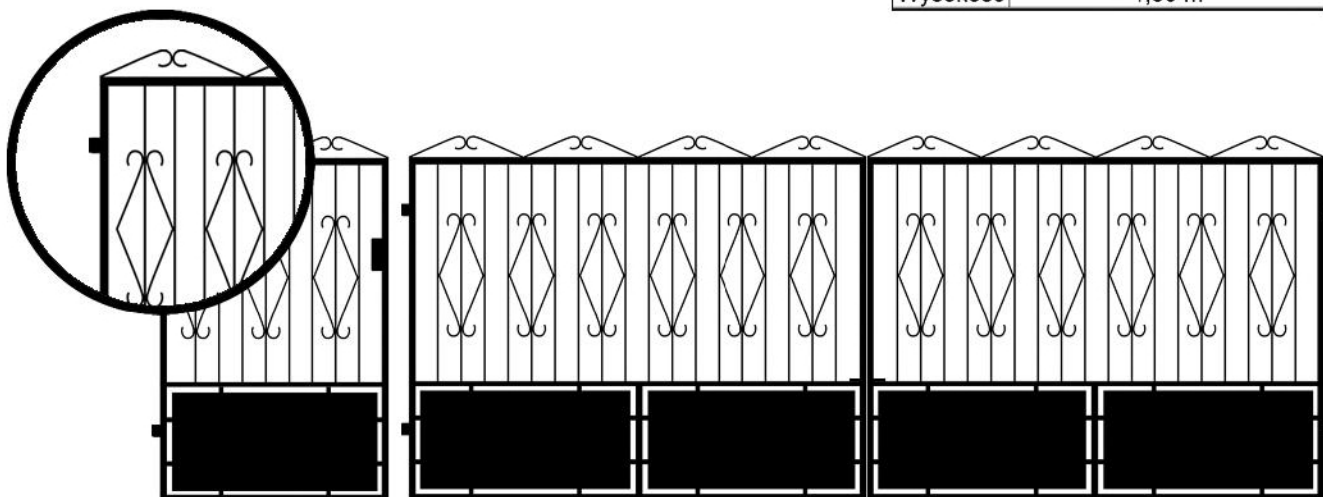
WROTA METALOWE Z FURTKĄ TYP A

Typowe wymiary				
	Brama dwuskrzydłowa			Furtka
Szerokość	3,22 m	4,12 m	5,00 m	0,96 m
Wysokość	1,40 m			




WROTA METALOWE Z FURTKĄ TYP O\*

Typowe wymiary	
Brama dwuskrzydłowa	Furtka
Szerokość	3,50 m 4,00 m 5,00 m 1,00 m
Wysokość	1,50 m



WROTA METALOWE Z FURTKĄ TYP Z  
(RURA OKRĄGŁA)

Typowe wymiary	
Brama dwuskrzydłowa	Furtka
Szerokość	3,50 m 4,00 m 5,00 m 1,00 m
Wysokość	1,40 m

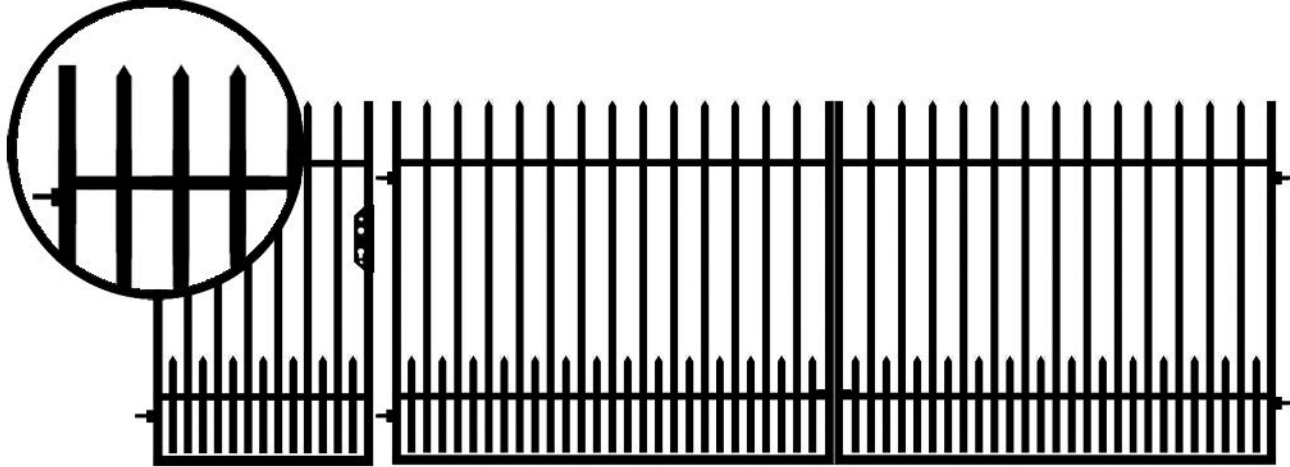


WROTA METALOWE Z FURTKĄ TYP K\*

Typowe wymiary	
Brama dwuskrzydłowa	Furtka
Szerokość	3,50 m 4,00 m 5,00 m 0,96 m
Wysokość	1,50 m




MALOWANE FARBĄ PROSZKOWĄ




WROTA METALOWE Z FURTKĄ TYP K<sub>Pz</sub>\*

Typowe wymiary			
	Brama dwuskrzydłowa		Furtka
Szerokość	3,50 m	4,00 m 5,00 m	0,96 m
Wysokość	1,50 m		



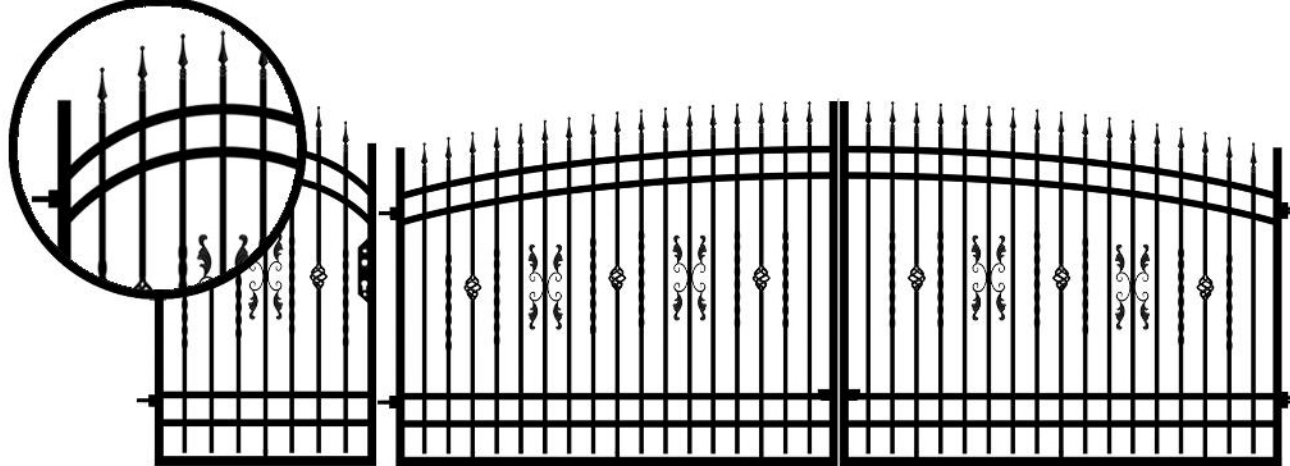
WROTA METALOWE Z FURTKĄ TYP K<sub>Ł</sub>\*

Typowe wymiary			
	Brama dwuskrzydłowa		Furtka
Szerokość	3,50 m	4,00 m 5,00 m	0,96 m
Wysokość	1,45 x 1,60 m		



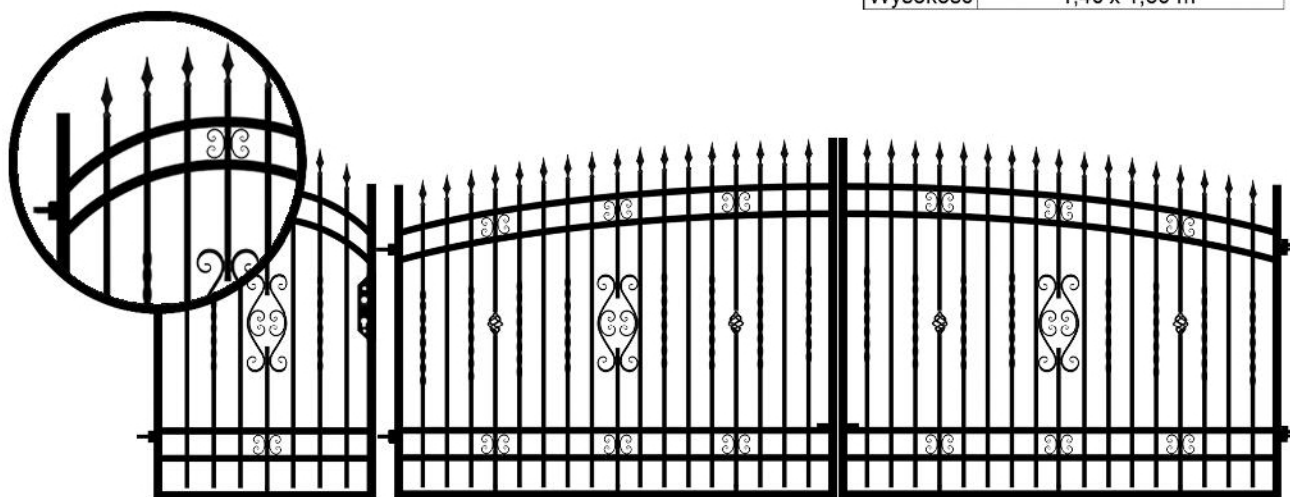
WROTA METALOWE Z FURTKĄ TYP K<sub>Łz</sub>\*

Typowe wymiary			
	Brama dwuskrzydłowa		Furtka
Szerokość	3,50 m	4,00 m 5,00 m	0,96 m
Wysokość	1,45 x 1,60 m		



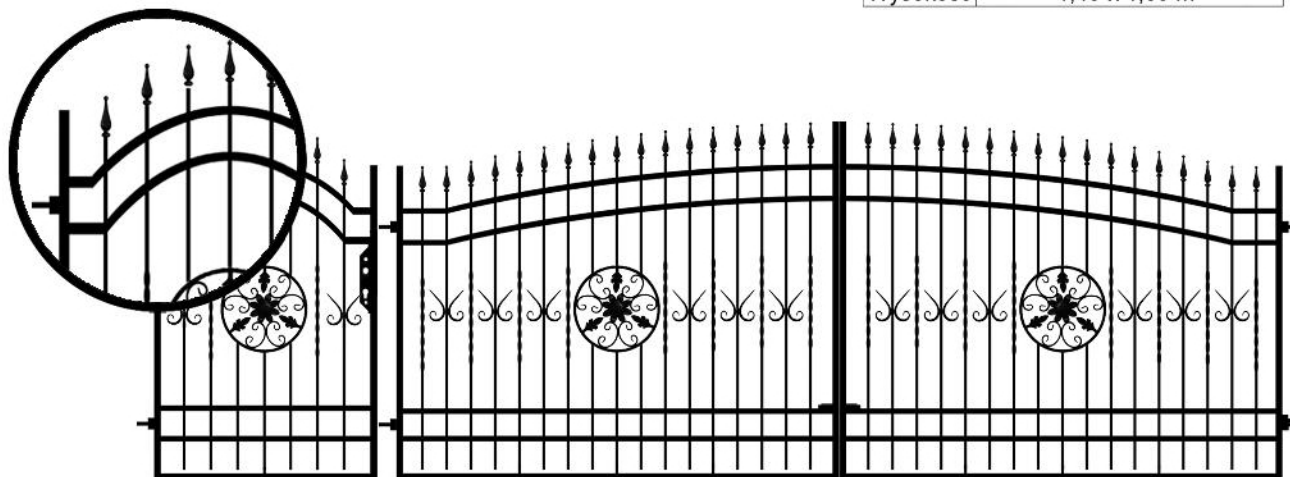
WROTA METALOWE Z FURTKĄ TYP 1\*

Typowe wymiary	
Brama dwuskrzydłowa	Furtka
Szerokość	3,50 m   4,00 m   5,00 m
Wysokość	1,40 x 1,60 m



WROTA METALOWE Z FURTKĄ TYP 2\*

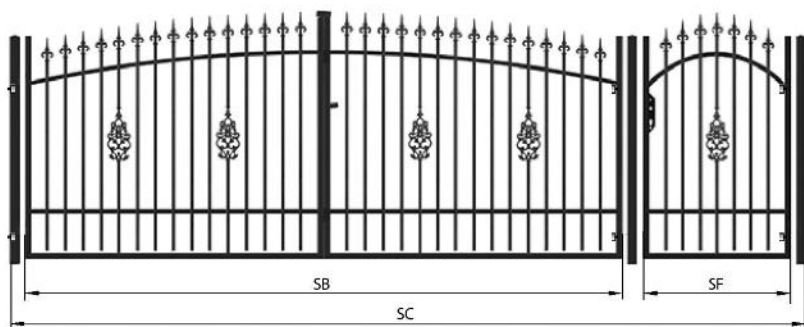
Typowe wymiary	
Brama dwuskrzydłowa	Furtka
Szerokość	3,50 m   4,00 m   5,00 m
Wysokość	1,40 x 1,60 m



WROTA METALOWE Z FURTKĄ TYP 3\*

Typowe wymiary	
Brama dwuskrzydłowa	Furtka
Szerokość	3,50 m   4,00 m   5,00 m
Wysokość	1,45 x 1,60 m

## BRAMY ROZWIERANE DWUSKRZYDŁOWE



Bramy rozwierane dwuskrzydłowe:  
Konstrukcja skrzydeł bramy z wypełnieniem według wzoru z katalogu.

W skład kompletu wchodzi dwa skrzydła bramy + furtka + 3 słupy metalowe + klamka, klucz lub zamek patentowy.

SB – szerokość bramy dwuskrzydłowej

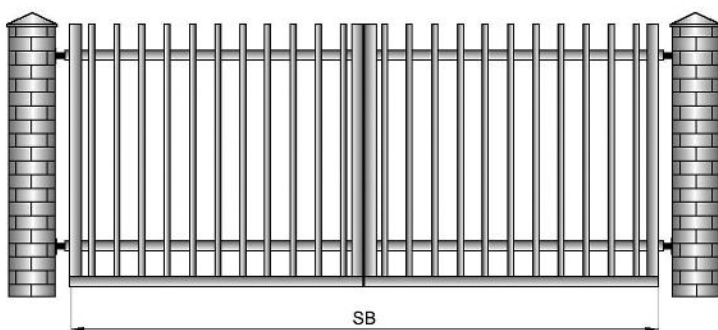
SF – szerokość furtki

SC – szerokość całkowita bramy z furtką i słupkami

Bramy dwuskrzydłowe rozwierane standardowo wyposażone są w zawiasy regulowane mocowane do słupów metalowych. Zawiasy regulowane zapewniają pełną regulację ustawienia skrzydła bramy lub furtki (zakres 50 – 90 mm). Umożliwiają także montaż skrzydła na każdym rodzaju słupa.

W standardowych zestawach bram dwuskrzydłowych rozwieranych oferujemy Państwu słupy 100x100 mm – mocniejsze o 25% od słupów 80x80 mm! Zapewniają solidne oparcie dla bram i furtek.

Większa średnica wpływa pozytywnie na wygląd i trwałość Państwa ogrodzenia.



Brama rozwierana dwuskrzydłowa, zamontowana do słupów klinkierowych

*Na życzenie klienta wykonujemy bramy wyposażone w zawiasy regulowane mocowane do słupów klinkierowych (betonowych).*

*Oprócz standardowych wymiarów wykonujemy bramy rozwierane o nietypowych wymiarach, których wycena następuje na podstawie indywidualnej kalkulacji.*

*Dodatkowo istnieje możliwość montażu do bramy dwuskrzydłowej rozwieranej automatu napędowego.*